

大學程式能力檢定(CPE, Collegiate Programming Examination)

2013年第一次會議紀錄

時間：102年1月2日(星期三) 15時

地點：各校(線上視訊會議)

主席：楊昌彪(國立中山大學資訊工程學系教授)

出席：<依出席者服務學校筆畫順序>葉慶隆(大同大學資工系系主任)、洪若倫(大同大學工程師)、楊睿豪(中央大學工程師)、謝秀鈴(中原大學助教)、連振昌(中華大學電算中心主任)、林肯豐(中華大學教授)、游本俊(中興大學工程師)、梁旻(元智大學助教)、盧永豐教授(台中科技大學資工系)、張林煌(台中教育大學資科系教授)、黃宣澍(台北大學工程師教授)、賴傳淇(台北科技大學工程師)、姚智原(台灣科技大學資工系教授)、張益精(台灣海洋大學助教)、黃世昆(交通大學資訊技術服務中心副主任)、楊詠仁(交通大學工程師)、林慧貞(成功大學工程師)、張繼元(東華大學資網中心秘書)、劉柏汎(東華大學工程師)、鄧瑞明(東華大學工程師)、郭崇璋(逢甲大學工程師)、謝勝宇(嘉義大學工程師)、陳靈璋(實踐大學工程師)、謝育平(銘傳大學資工系教授)、葉正聖(銘傳大學資傳系教授)、翁添雄(靜宜大學資工系主任)、楊斯竣(靜宜大學工程師)

列席：郭奕浦、李承翰、許哲睿(中山大學)

記錄：黃莉萍(中山大學)

壹、確認上次會議紀錄：

貳、主席報告

- 一、簡報檔(大學程式能力檢定(CPE)簡介暨 2012/12/18 成果報告，如附件一。
- 二、今年(101年)大學程式能力檢定由中山大學承辦，已於101年12月18日舉辦本年度第四次，結果報告摘要如下：

(一) 考試時間：2012 年12月18日(週二) 18：00~21：40

(18：00~18：10 報到，18：10~18：30 練習，18：40~21：40 考試)

(二) 參與學校：共 37 校(依筆畫順序排序)，大同大學、中山大學、中央大學、中正大學、[中原大學](#)、中華大學、中興大學、元智大學、[台中科技大學](#)、台中教育大學、台北大學、台南大學、台灣科技大學、台灣海洋大學、交通大學、成功大學、東海大學、東華大學、虎尾科技大學、金門大學、長庚大學、屏東教育大學、政治大學、高雄大學、崑山科技大學、淡江大學、逢甲大學、雲林科技大學、嘉義大學、實踐大學、[彰化師範大學](#)、暨南大學、輔仁大學、銘傳大學、澎湖科技大學、靜宜大學、聯合大學。(畫底線者，為首度參與)

註：台北市立教育大學、台北科技大學因報名人數過少而取消考場。

(三) 各校預備之電腦數量總和：2125 台。

(四) 報名人數：1026 人(含現場臨時報名)。

(五) 實際到考人數：894 人(到考率87.13%)。

(六) 解題數統計(以實際到考人數統計)：

題數	答對人數	累計人數	答對%	累計%
----	------	------	-----	-----

7	5	5	0.56%	0.56%
6	1	6	0.11%	0.67%
5	6	12	0.67%	1.34%
4	8	20	0.89%	2.24%
3	36	56	4.03%	6.26%
2	103	159	11.52%	17.79%
1	362	521	40.49%	58.28%
0	373	894	41.72%	100.00%
合計	894			

解題數	≥7	6	5	4	3	2	1	0	合計	校數
2010/6/9	2	7	12	13	17	17	19	8	86	2
累計%	2.3%	10.5%	24.4%	39.5%	59.3%	79.1%	90.7%	100%		
2010/10/11	2	3	3	5	4	15	20	72	124	6
累計%	1.6%	4.0%	6.5%	10.5%	13.7%	25.8%	41.9%	100%		
2010/12/23	2	3	4	6	8	20	40	53	136	9
累計%	1.5%	2.7%	6.6%	11.0%	16.9%	31.6%	61.0%	100%		
2011/5/25	4	4	10	11	20	33	52	139	273	19
累計%	1.5%	2.9%	6.6%	10.6%	18.0%	30.0%	49.1%	100%		
2011/9/27	3	10	6	11	25	24	32	113	224	17
累計%	1.3%	5.8%	8.5%	13.4%	24.6%	35.3%	49.6%	100%		
2011/12/20	1	4	38	39	68	80	88	161	479	21
累計%	0.2%	1.0%	9.0%	17.1%	31.2%	48.0%	66.4%	100%		
2012/3/27	4	4	4	9	10	19	57	347	454	25
累計%	0.9%	1.8%	2.6%	4.6%	6.8%	11.0%	23.6%	100%		
2012/5/29	1	4	9	12	39	94	265	228	652	30
累計%	0.2%	0.8%	2.2%	4.0%	10.0%	24.4%	65.0%	100%		
2012/9/25	3	6	11	38	22	64	92	376	612	30
累計%	0.5%	1.5%	3.3%	9.5%	13.1%	23.5%	38.6%	100%		
2012/12/18	5	1	6	8	36	103	362	373	894	37
累計%	0.6%	0.7%	1.3%	2.2%	6.3%	17.8%	58.3%	100%		

(七) 各校電腦數量、報名與到考人數、解題數統計：

編號	考場	電腦數	報名	到考	到考率	解 ∨ 題	解 ○ 題	解 ∩ 題	解 △ 題	解 ∞ 題	解 ∩ 題	解 一 題	解 ○ 題
1	大同大學	105	112	97	87%	0	0	0	0	3	13	55	26
2	中山大學	110	57	52	91%	0	0	0	1	3	10	37	1
3	中央大學	60	20	18	90%	0	0	1	0	5	2	7	3
4	中正大學	70	14	8	57%	0	0	0	0	2	1	4	1
5	中原大學	20	20	17	85%	0	0	0	0	1	1	11	4
6	中華大學	64	7	3	43%	0	0	0	1	0	0	0	2
7	中興大學	50	13	13	100%	0	0	2	0	1	0	3	7
8	元智大學	100	100	96	96%	0	0	0	0	3	12	35	46
9	台中科技大學	60	3	3	100%	0	0	0	0	0	0	2	1
10	台中教育大學	45	20	17	85%	0	0	0	0	0	0	5	12
11	台北大學	60	52	45	87%	0	0	0	0	1	9	23	12

12	台北市立教育大學	28	1	0	0%	0	0	0	0	0	0	0	0
13	台北科技大學	30	1	0	0%	0	0	0	0	0	0	0	0
14	台南大學	50	37	35	95%	0	0	0	0	0	1	11	23
15	台灣科技大學	30	13	11	85%	1	1	0	0	0	1	5	3
16	台灣海洋大學	20	5	5	100%	0	0	0	0	0	1	3	1
17	交通大學	40	10	6	60%	1	0	0	0	0	2	3	0
18	成功大學	80	12	10	83%	2	0	2	0	3	3	0	0
19	東海大學	50	5	5	100%	0	0	0	0	0	0	3	2
20	東華大學	50	15	12	80%	0	0	1	0	1	3	4	3
21	虎尾科技大學	50	58	55	95%	0	0	0	0	3	14	32	6
22	金門大學	40	4	4	100%	0	0	0	0	1	0	1	2
23	長庚大學	55	2	2	100%	0	0	0	0	0	0	2	0
24	屏東教育大學	50	8	8	100%	0	0	0	0	0	0	1	7
25	政治大學	60	2	2	100%	0	0	0	1	0	0	1	0
26	高雄大學	20	6	6	100%	0	0	0	0	0	1	4	1
27	崑山科技大學	60	61	32	52%	0	0	0	0	0	0	4	28
28	淡江大學	130	14	6	43%	0	0	0	0	0	0	2	4
29	逢甲大學	30	17	12	71%	0	0	0	1	0	0	0	11
30	雲林科技大學	24	4	3	75%	0	0	0	1	0	0	0	2
31	嘉義大學	44	42	39	93%	0	0	0	1	2	9	21	6
32	實踐大學	35	14	12	86%	0	0	0	0	1	1	5	5
33	彰化師範大學	50	2	2	100%	0	0	0	0	0	0	0	2
34	暨南大學	40	41	37	90%	0	0	0	0	0	0	11	26
35	輔仁大學	65	8	7	88%	0	0	0	1	0	1	3	2
36	銘傳大學	60	94	91	97%	1	0	0	1	1	5	21	62
37	澎湖科技大學	40	36	34	94%	0	0	0	0	3	9	17	5
38	靜宜大學	100	51	47	92%	0	0	0	0	2	2	10	33
39	聯合大學	50	45	42	93%	0	0	0	0	0	2	16	24
	合計	2125	1026	894	87%	5	1	6	8	36	103	362	373

三、本次考試時的狀況：

(一) 本次考試時，不少學校的電腦登入後，系統狀態停留於上次連線測試時的狀態，似無法正常連線至CPE評審伺服器。

改進措施：經研判，這是由於連線測試後，未清除資料所造成的情形。考試當天，請有此情形的學校重新啟動Firefox，即已克服此問題。

(二) 本次考試時，有些考生登入系統後，帳號卻顯示為別人的帳號(不正常情形)。

改進措施：經研判，應為duplicate session ID的問題。交大技術團隊已經在設法解決此問題。對於有回報異常情形的帳號，均已利用手動完成更正。

(三) 有部分學生忘記帳號與密碼，致考試報到時，重新申請另外一組帳號密碼。因此，目前有些考生有兩組以上的帳號。

改進措施：請考生務必記住自己的帳號與密碼。目前忘記密碼時，可利用線上e-mail回報。但，若忘記帳號，則無法查詢。請交大技術團隊，思考查詢帳號的可行性。

(四) 有學校辦理試務時，沒有登入至joinNet，以致沒法掌握考場即時訊息。

改進措施：請各工作人員務必登入至joinNet，並請架設WebCam(鏡頭向考場考生)，以便各考場互相分享考場情形。

(五) 部分學校於考試時，利用joinNet回報的到考人數，與實際簽到人數不符。

改進措施：

1. 請各協辦學校務必請考生簽到。
2. 若有工作人員login至伺服器，請依照格式於簽到表填寫相關資料，並註記是工作人員。
3. 請於簽到表填寫「預先報名人數」、「現場臨時報名人數」、「預先報名到考人數」、「總到考人數」。

四、2012/10/9會議決議：2013年CPE主辦學校仍為中山大學。2013上半年，CPE舉辦日期為2013/3/26(週二)、2013/5/28(週二)。

五、各校可利用CPE做為各校校內的程式設計競賽，或做為選拔賽以組成隊伍參加校際比賽。2011年，中山大學、交通大學均以9月份CPE做為校內賽。2012年，中山大學以9月份CPE做為校內賽。亦可將CPE成績做為某課程的上機成績。

六、本次CPE舉辦後，以CPE的考試題目，繼續辦理「短碼競賽」(程式碼正確而且所使用之字詞較少者為優勝)，由銘傳大學謝育平教授負責。競賽分成C/C++、JAVA兩組，競賽日期為2012/12/18~2013/1/1，參賽者在家撰寫程式後，上傳至比賽伺服器「瘋狂程設」即可。

七、各校採計CPE做為各項標準的情形如下(統計至2012/12/18為止)：

學校	碩士班入學參考	畢業門檻	備註
大同大學		一次二題或累計三題	研究生需有程式能力之證明，否則需修程式課程(CPE可抵)
中山大學	2012年底起，碩士班甄試入學	一次二題	
元智大學		一次二題或累計三題	
台中教育大學	2012年底起，碩士班甄試入學	一次二題或累計三題	
台北大學		一次二題	
交通大學	2012年底起，碩士班甄試入學	一次二題	

東華大學		已經採計	
虎尾科技大學	訂定中：預計 2012 年底起，碩士班	連續二次累計二題	
屏東教育大學		已經採計	
高雄第一科大	2012 年 4 月起，產碩專班入學		
清華大學	2010 年底起，碩士班甄試入學		
嘉義大學		一次二題或累計四題	
靜宜大學		一次二題或累計三題	
澎湖科技大學		一次二題	採計為專業證照之一

參、討論事項

案由一、大學程式能力檢定(CPE)執行情形之檢討，提請討論。

說明：2011年共舉辦三次CPE，日期分別為2011/5/25、2011/9/27、2011/12/20。

2012年共舉辦三次CPE，日期分別為2012/3/27、2012/5/29、2012/9/25、2012/12/18。舉辦CPE之後，均舉行CPE檢討會議(視訊會議)。

2011/6/29會議曾做以下決議：

- (一) 目前學生報名完成後，將以電子郵件進行確認。日後將開啟系統自動報名功能，亦即，已完成註冊之學生，若有參加考試，並開始上傳解答，將由系統直接自動報名當期考試，以便為未及報名學生之補救。然為掌握學生參與考試人數，仍請學生事先完成檢定考試之報名。
- (二) 建議各校辦理CPE時可結合課程或檢定以增加參與人數。
- (三) 鼓勵學生平時於CPE網站進行練習，以熟悉考試環境與考試型態，並能提高解題率，進而提升其學習意願。
- (四) CPE伺服器可以查詢C++ STL, Java JDK (在「documentation」menu中)，系統的IDE環境中也可以查詢範例與template。亦可查詢C standard library。此外，系統中也有電子字典，可請考生多加利用。

2011/10/20會議曾做以下決議：

- (五) 由中山大學製作一份CPE考前秘笈，涵蓋常用的I/O題型，以及系統操作軟體的簡易使用說明，提供考生參考。但仍請各校老師鼓勵同學於考前進行練習。
- (六) 未來CPE考試訊息可發給電子與電機領域(計算機組)的學系，以增加參加人數。
- (七) 未來可考慮向教育部提出計畫案，以申請經費補助。

2012/1/3會議曾做以下決議：

- (八) 由中山大學製作一份簡易說明，說明各校老師如何從CPE伺服器，取得各校學生在CPE考試的成績。
- (九) 本次CPE考試初期，有部分submission，伺服器有反應延遲現象，交大技術團隊已經克服。
- (十) Java程式需要使用Eclipse開發環境，唯此環境需求資源較大，以致執行速度較慢。(執行情形：如果考試用的電腦有超過 2GB記憶體，建議使用 1GB以上)。
 1. 如果學生撰寫的是C/C++程式，建議使用CodeBlock開發環境，執行速度較快。
 2. 交大技術團隊將調查各校考試用的電腦硬體，以調教出適合各校的參數，俾以執行Eclipse。(經過測試64bits CPE client image，Eclipse 效能有顯著提昇。)

2012/4/10會議曾做以下決議：

- (十一) 針對推廣CPE的方式、提升學生CPE考試成績的方法：CPE與課程、畢業門檻、碩士班入學結合在一起，有利於CPE的推廣，並提升學生程式能力。
- (十二) CPE考試暫不增加Google翻譯機的查詢。
- (十三) 針對CPE考試題目標示星等(難易度)：只標示一顆星(level 1，最簡單的)的題目，其餘題目不標示星等。標示星等的方式由中山大學與交通大學討論決定之。考生報到時，會發給「考生注意事項」(紙本)，其中述明：「考題中，經研判比較簡單的三題，編排為前三題。」

2012/6/13會議曾做以下決議：

- (十四) CPE考試電腦需要固定IP。若考場電腦採DHCP動態分配IP，只要有固定的IP範圍亦可考試。
- (十五) 關於考試成績證明，目前無法提供考生累計次數的證明。各校老師若需要查詢學生的成績狀況，可以直接至考試系統查詢。CPE官網亦已提供一份「查看各校考生成績之方法」。
- (十六) 有些學校於每年暑假期間會更新電腦教室的電腦Image。若臨時需要更新考試系統，則需要花費大量人力手動安裝。故，未來考試系統client端的大幅更新，將固定於暑假期間進行。
- (十七) 未來若有適合的機會，可以向教育部或其他單位，申請經費補助。另，各校亦可單獨提出計畫，向校內外申請經費補助。

2012/10/9會議曾做以下決議：

- (十八) 對於CPE作業流程中要求考生抽籤後入座，有些學校在監考人員不夠充裕的情況下，運作上不是那麼順暢。

執行情形：已經修訂作業流程，刪除現場抽籤的作業方式，並請預先安排考生座位，以使流程更為順暢。
- (十九) 各校陸續訂定畢業門檻或研究所入學參考，未來可能有學生為了過關鎊而走險，以冒名頂替的方式參加考試。若學生到外校參加考試，身分檢查可能更為困難。為因應這種可能的現象，請各協

辦學校依照作業流程，嚴格查驗考生學生證，對於證件相片是否為考生本人有疑義時，請先拍照存證，考後再進行處理。

執行情形：按照決議執行。另外，考生登入系統後，會有機器代碼與電腦位置之對應、也有考生上傳記錄，可供查核。

(二十) CPE考題答案理論上應該唯一，但是2012/3/27有一題(UVA 10200 Minimum Coverage)的答案非為唯一，可能造成考生作答困難與疑惑。該題答案非唯一，是當時選題的疏忽。主辦學校已訂定「大學程式能力檢定選題與測試資料產生原則」，供選題委員參考。未來對於選題將更加嚴謹與小心。

執行情形：按照決議執行。

(二十一) 關於考試成績證明，答對一題者亦可提出申請。

執行情形：按照決議執行。

本次會議決議：

- (一) 目前CPE允許社會人士報名，並收費500元，但無相關之作業流程。由於社會人士參加CPE者極少(截至目前，尚未有社會人士參加)，各協辦學校若遇到有社會人士欲參加CPE，請一律先知會主辦學校中山大學。
- (二) 各校若發現考試成績表有異常現象(例如姓名不符、考場不符等)，請立即通知主辦學校中山大學。若需要查詢各校學生的成績狀況，可利用CPE官網「查看各校考生成績之方法」直接至考試系統查詢。
- (三) 針對考試題目是否能改為中文，並以多組測試資料評分而給予部分分數之議題。為確保考試題目之品質，以及掌控難易程度之組合，目前CPE考試題目均選自著名的UVa網站(收錄歷次ACM ICPC國際比賽之題目)，而非原創命題，故題目暫時無法改為中文。另外計分與排名均依照ACM ICPC方式進行，其評分方式是必須通過全部測資，才算答對。為降低學生作答的困難度，CPE考試時，學生可以攜帶紙本字典，伺服器亦提供線上字典以供查詢。此外，考試時，每一題的均有公開一組測試資料，其難度與伺服器測資(未公開)相似。
- (四) 各校電腦教室可能裝有還原卡，不過影響不大(中山大學電腦教室亦裝有還原卡，已經舉辦十次CPE，至今未出現過問題)。
- (五) CPE考試後，以CPE的考試題目，由銘傳大學謝育平教授繼續辦理「短碼競賽」(程式碼正確而且所使用之字詞較少者為優勝)，請各校亦告知學生此訊息，並鼓勵學生參賽。

肆、 臨時動議：無

伍、 散會(15時55分)

大學程式能力檢定(CPE) 成果報告



楊昌彪

中山大學資訊工程學系 教授

2013/01/02

ACM-ICPC Contest Council for Taiwan

- 國際計算機器協會程式競賽台灣協會」
(ACM-ICPC Contest Council for Taiwan ,
簡稱ACM-ICPC Taiwan Council)
- 2011/2/23 通過組織章程、大學程式能力
檢定(CPE)辦理要點、大學程式能力檢定
(CPE) 考試規則
- 協會主席：林盈達、副主席：楊昌彪
 - 推動委員會主席：蔡錫鈞
 - 技術委員會主席：李忠謀
 - 大學程式能力檢定委員會主席：楊昌彪

大學程式能力檢定(CPE)

- 大學程式能力檢定 CPE (Collegiate Programming Examination)
- 線上程式設計、電腦自動評判，採ACM ICPC排名方式
- 主辦學校：

2010 交通大學

2011~2013 中山大學

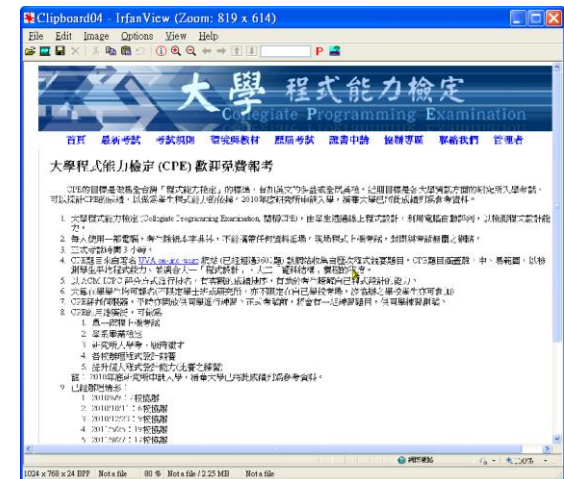


- 技術支援：交通大學Domjudge(黃世昆教授)

- CPE用途：

- 單一課程上機考試
- 學系畢業檢定
- 研究所入學考、廠商徵才
- 提升個人程式設計能力(比賽之練習)

- 網址：<http://cpe.cse.nsysu.edu.tw>



CPE歷次規模

日期	校數	電腦數	報名	到考	到考率
2010/6/9	2		102	86	84.31%
2010/10/11	6		159	124	77.99%
2010/12/23	9		171	136	79.53%
2011/5/25	19	1124	320	273	85.31%
2011/9/27	17	1130	301	224	74.42%
2011/12/20	21	1138	580	479	82.59%
2012/3/27	25	1588	598	454	75.92%
2012/5/29	30	1882	782	652	83.38%
2012/9/25	30	1794	696	612	87.93%
2012/12/18	37	2125	1026	894	87.13%

CPE被採計的情形

學校	碩士班入學參考	畢業門檻
大同大學		一次二題或累計三題
中山大學	2012年底起，碩士班甄試入學	一次二題
元智大學		一次二題或累計三題
台中教育大學	2012年底起，碩士班甄試入學	一次二題或累計三題
台北大學		一次二題
交通大學	2012年底起，碩士班甄試入學	一次二題
東華大學		已經採計
虎尾科技大學	訂定中：預計2012年底起，碩士班	連續二次累計二題
屏東教育大學		已經採計
高雄第一科大	2012年4月起，產碩專班入學	
清華大學	2010年底起，碩士班甄試入學	
嘉義大學		一次二題或累計四題
靜宜大學		一次二題或累計三題
澎湖科技大學		一次二題

大學程式能力檢定(CPE)2010

- 2010/6/9 2校(畫底線者，為首度參與)
 - (依筆畫順序)中山大學、交通大學
 - 102人報名，86人到考(84.3%)
- 2010/10/11 6校
 - 中山大學、中央大學、台中教育大學、交通大學、長庚大學、輔仁大學 159人報名，124人到考(78%)
- 2010/12/23 9校
 - 中山大學、中央大學、台中教育大學、交通大學、清雲科大、清華大學、慈濟大學、嘉義大學、輔仁大學
 - 171人報名，136人到考(79.5%)

大學程式能力檢定(CPE)2011

■ 2011/5/25 19校

- 中山大學，中央大學，元智大學，台中教育大學，台北大學，台南大學，交通大學，成功大學，東華大學，虎尾科技大學，長庚大學，清華大學，逢甲大學，慈濟大學，嘉義大學，暨南大學，輔仁大學，銘傳大學，靜宜大學
- 320人報名，273人到考(85.3%)

■ 2011/9/27 17校

- 中山大學、中正大學、中興大學、元智大學、台中教育大學、台北大學、台南大學、交通大學、成功大學、虎尾科技大學、屏東教育大學、逢甲大學、嘉義大學、暨南大學、輔仁大學、銘傳大學、靜宜大學
- 301人報名，224人到考(74.42%)

■ 2011/12/20 21校

- 中山大學、中央大學、中正大學、中興大學、元智大學、台中教育大學、台北大學、台北市立教育大學、台南大學、交通大學、成功大學、東華大學、虎尾科技大學、逢甲大學、清華大學、嘉義大學、暨南大學、輔仁大學、銘傳大學、澎湖科技大學、靜宜大學
- 580人報名，479人到考(82.59%)

大學程式能力檢定(CPE)2012

■ 2012/3/27 25校

- 大同大學、中山大學、中央大學、中正大學、中華大學、中興大學、元智大學、台中教育大學、台北大學、台北市立教育大學、台南大學、交通大學、成功大學、東華大學、虎尾科技大學、金門大學、屏教大、政治大學、高雄大學、逢甲大學、嘉義大學、實踐大學、輔仁大學、銘傳大學、靜宜大學。

- 598人報名，454人到考(75.92%)

■ 2012/5/29 30校

- 大同大學、中山大學、中央大學、中華大學、中興大學、元智大學、台中教育大學、台北大學、台北科技大學、台南大學、台灣科技大學、台灣海洋大學、交通大學、成功大學、東華大學、虎尾科技大學、金門大學、屏東教育大學、高雄大學、崑山科技大學、淡江大學、逢甲大學、雲林科技大學、慈濟大學、嘉義大學、實踐大學、輔仁大學、銘傳大學、澎湖科技大學、靜宜大學。

- 782人報名，652人到考(83.38%)

大學程式能力檢定(CPE)2012

■ 2012/9/25 30校

- 大同大學、中山大學、中央大學、中正大學、中華大學、東、聯
大學、中興大學、元智大學、台科大、育英大學、台南大學、台北大學、海
台北科技大學、教育大學、台灣海洋大學、虎尾科技大學、政大、成大、功大、實踐、大
海大學、東華大學、雲林科技大學、嘉義大學、靜宜大學、暨南大學、合
大學、淡江大學、輔仁大學、銘傳大學。

- 697人報名，612人到考(87.93%)

■ 2012/12/18

2012/12/18 CPE

- 報名時間：2012年12月4日(二)14:25~12月14日(五)18：00
- 報名方式：網路報名。
- 考試時間：2012年12月18日(二) 18：00~21：40
- 18：00~18：10 報到，18：10~18：30 練習，
18：40~21：40 考試

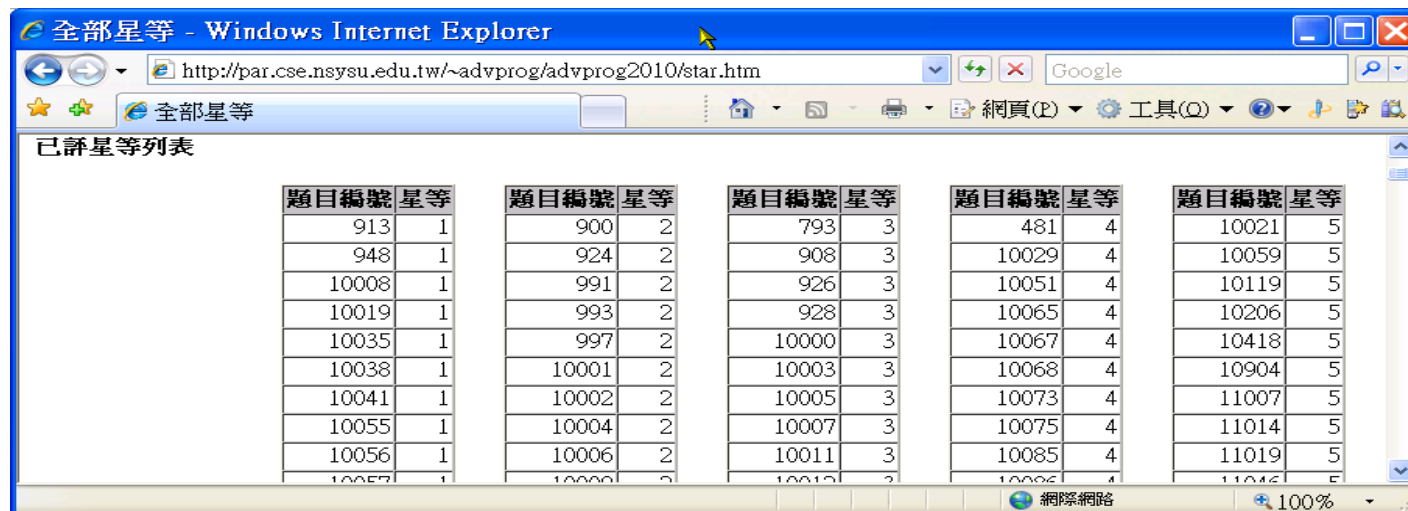
- **共 37 校**(依筆畫順序排序)，大同大學、中山大學、中央大學、中正大學、中原大學、中華大學、中興大學、元智大學、台中科技大學、台中教育大學、台北大學、台南大學、台灣科技大學、台灣海洋大學、交通大學、成功大學、東海大學、東華大學、虎尾科技大學、金門大學、長庚大學、屏東教育大學、政治大學、高雄大學、崑山科技大學、淡江大學、逢甲大學、雲林科技大學、嘉義大學、實踐大學、彰化師範大學、暨南大學、輔仁大學、銘傳大學、澎湖科技大學、靜宜大學、聯合大學。(畫底線者，為首度參與)
- 台北市立教育大學、台北科技大學因報名人數過少而取消考場。

CPE題目難易度分佈

Level	1	2	3	4	Total
2010/06/09	3	2	3	1	9
2010/10/11	1	2	4	2	9
2010/12/23	4	2	2	1	9
2011/05/25	3	2	2	0	7
2011/09/27	3	2	1	1	7
2011/12/20	3	2	1	1	7
2012/03/27	3	2	1	1	7
2012/05/29	3	2	1	1	7
2012/09/25	3	2	1	1	7
2012/12/18	3	2	1	1	7

題目難易程度分級

- **一顆星**：學習完計算機概論之後即可解答(solved in 10 minutes)
- **兩顆星**：學習完資料結構之後才能解答或是苦工題(solved in 10~30 minutes)
- **三顆星**：要有好的演算法或數學方法才能解答(solved in 30~100 minutes)
- **四顆星**：要有特殊的演算法或是綜合多種演算法才能解答(solved in more than 100 minutes)
- **五顆星**：超越四顆星的極特殊題目



全部星等 - Windows Internet Explorer

http://par.cse.nsysu.edu.tw/~advprog/advprog2010/star.htm

全部星等

已評星等列表

題目編號	星等	題目編號	星等	題目編號	星等	題目編號	星等	題目編號	星等
913	1	900	2	793	3	481	4	10021	5
948	1	924	2	908	3	10029	4	10059	5
10008	1	991	2	926	3	10051	4	10119	5
10019	1	993	2	928	3	10065	4	10206	5
10035	1	997	2	10000	3	10067	4	10418	5
10038	1	10001	2	10003	3	10068	4	10904	5
10041	1	10002	2	10005	3	10073	4	11007	5
10055	1	10004	2	10007	3	10075	4	11014	5
10056	1	10006	2	10011	3	10085	4	11019	5
10057	1	10008	2	10012	3	10086	4	11046	5

網際網路 100%

CPE2010結果

Problems	6/9	累計%	10/11	累計%	12/23	累計%
9	0	0%	0	0%	1	0.74%
8	0	0%	2	1.6%	0	0.74%
7	2	2.3%	0	1.6%	1	1.5%
6	7	10.5%	3	4.0%	3	2.7%
5	12	24.4%	3	6.5%	4	6.6%
4	13	39.53%	5	10.5%	6	11.0%
3	17	59.3%	4	13.7%	8	16.9%
2	17	79.1%	15	25.8%	20	31.6%
1	10	90.7%	20	41.9%	40	61.0%
0	8	100%	72	100%	53	100%
Total	86		124		136	
報名人數	102		159		171	
到考率	84.3%		78%		79.5%	
參與校數	2		6		9	

CPE2011結果

Problems	5/25	累計%	9/27	累計%	12/20	累計%
7	4	1.47%	3	1.34%	1	0.21%
6	4	2.93%	10	5.80%	4	1.04%
5	10	6.59%	6	8.48%	38	8.98%
4	11	10.62%	11	13.39%	39	17.12%
3	20	17.95%	25	24.55%	68	31.32%
2	33	30.04%	24	35.27%	80	48.02%
1	52	49.08%	32	49.55%	88	66.39%
0	139	100%	113	100%	161	100.00%
Total	273		224		479	
報名人數	320		301		580	
到考率	85.3%		74.42%		82.59%	
參與校數	19		17		21	
可用電腦	1124		1130		1138	

CPE2012結果

Problems	3/27	累計 %	5/29	累計 %	9/25	累計 %	12/18	累計 %
7	4	0.88	1	0.15	3	0.49	5	0.56
6	4	1.76	4	0.77	6	1.47	1	0.67
5	4	2.64	9	2.15	11	3.27	6	1.34
4	9	4.63	12	3.99	38	9.48	8	2.24
3	10	6.83	39	9.97	22	13.07	36	6.26
2	19	11.01	94	24.39	64	23.53	103	17.79
1	57	23.57	265	65.03	92	38.56	362	58.28
0	347	100	228	100	376	100	373	100
Total	454		652		612		894	
報名人數	598		782		696		1026	
到考率	75.92%		83.38%		87.93%		87.13%	
參與校數	25		30		30		372	
可用電腦	1588		1882		1794		2125	

CPE計分方式與排名

- 採取ACM ICPC排名方式
- 考試時間為3小時
- 每個題目結果只有「對」與「錯」
- 答對題數較多者，排名較前
- 答對題數相同者，以解題時間總和決定排名
- 解題時間為比賽開始至解題正確所花時間，再加上罰扣時間(每送出題解錯誤一次罰加20分鐘)
- 答錯的題目不計時間及罰扣時間
- 計分範例：甲隊開賽後10分鐘答對A題，15分鐘送出B題(但錯誤)，32分答對B題。總時間為 $10+32+20*1=62$ 分

程式能力檢定

- 已有多個學校採取「程式能力檢定」為畢業門檻、碩士招生參考標準
- 執行時，可能困難：
 - 如何命題？
 - 評分有無一致標準？
 - 老師需花多少心力？
 - 學生有無自修管道？如何補救？
- 利用外部資源可能可以解決部分問題
- 修習中山大學資工碩士班「演算法設計與分析」之前，必須完成online judge 二顆星三題以上
- 參與ACM ICPC程式設計競賽
- 參加CPE (Collegiate Programming Examination)

ACM 程式設計競賽

大學程式設計競賽

- 競賽時程
 - 全國大專軟體設計競賽：每年9、10月
 - 私立大學程式設計競賽：2011年起，每年6、7月
 - ACM ICPC (International Collegiate Programming Contest) 亞洲台灣區域賽：每年10~11月
 - ACM ICPC亞洲其他區域賽：每年10~12月
 - ACM ICPC世界總決賽：每年2~4月
- 2010-2011年，全球共有38個區域賽(region)，其中亞洲共有15個區域域賽(台灣為其中之一)。
- 2008-2009參賽統計：7109隊伍，1838大學，88國。
- 2011-2012參賽統計：8478隊伍。

大學程式設計競賽組隊方式

- 每隊正好三人，共同使用一部電腦
- 基本要求(確定要求請見競賽規程)
 - 每位隊員最多可參加五年(每年最多兩個亞洲區域賽)
 - 每位隊員最多可參加兩次世界總決賽
- 隊員資格(確定資格請見競賽規程)，下列二者之一：
 - 每位隊員進入大學後，不得超過5年
 - 不得超過24歲(例如參加2012區域賽，須1989年之後出生)
- 競賽評分系統PC²(或其他評分系統)

ACM ICPC

- 緣起：1970年美國Texas A&M University大學程式設計比賽
- 1977年：第一次總決賽
- 1977~1989：參與比賽的大學主要為美國與加拿大。
- 1989年：開始建立區域賽(regional)的制度
- 1991年：亞洲首支隊伍參加世界總決賽--國立交通大學。
- 1995年。台灣首度舉辦亞洲區域賽
- 1996年以前，歷年的贊助廠商依先後順序分別為Apple、AT&T和Microsoft。
- 1997年~：IBM公司為此競賽主要贊助商。
- 1997年，參賽隊伍1100隊，來自560個大學
- 2002年，上海交大首度獲得總決賽冠軍
- 2010年，參賽隊伍7900隊，台灣大學獲得總決賽第三名

ACM ICPC Regional Contests (2011)

- ACM: Association for Computing Machinery
- ICPC: International Collegiate Programming Contest

Region	# of contests
Africa and the Middle East	2
Asia	15
Europe	5
Latin America	4
North America	11
South Pacific	1

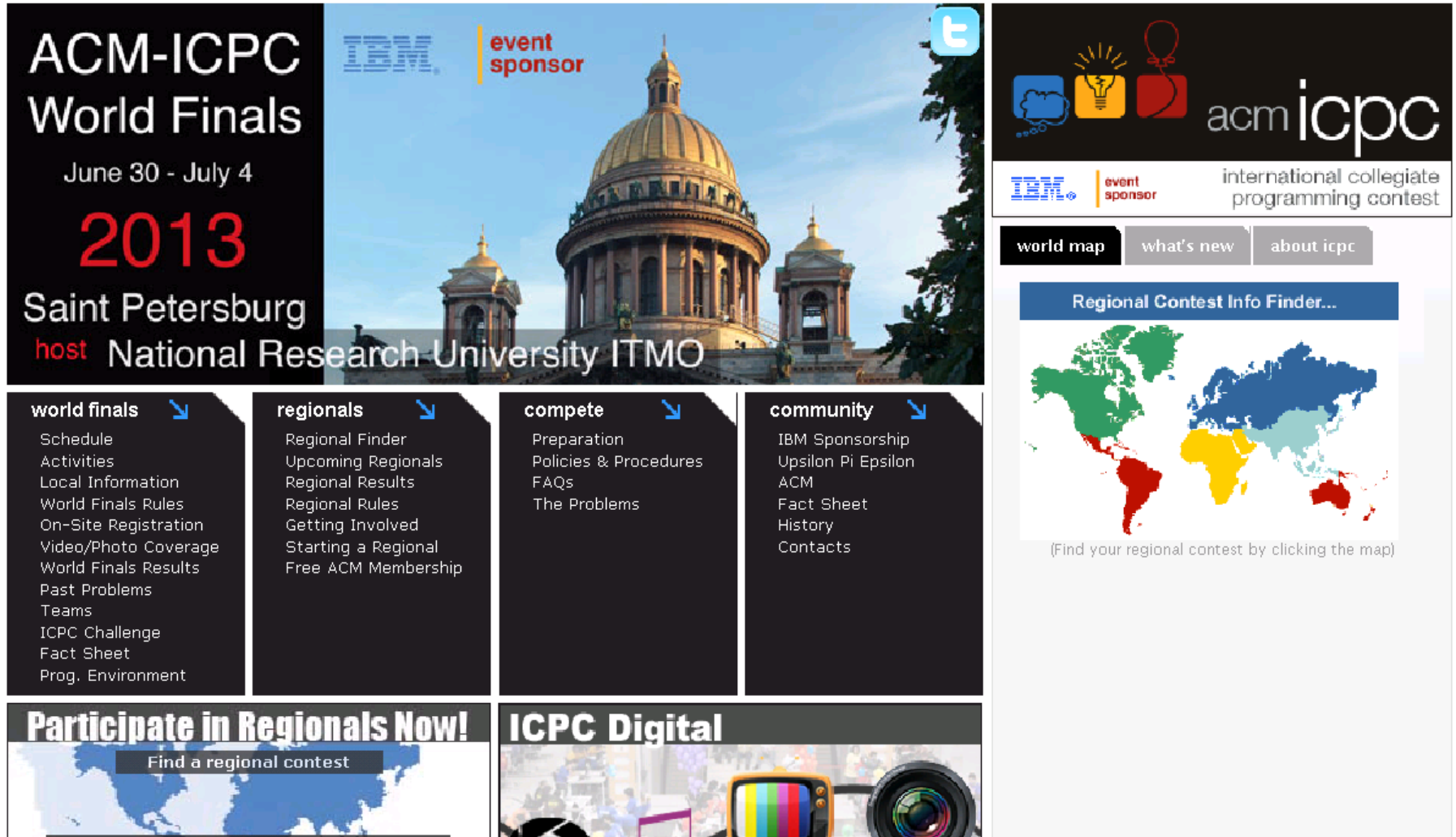
2010年全國大專電腦軟體設計競賽(108隊)

排名	學校	題數	時間	排名	題數	時間	排名	題數	時間	排名	題數	時間
1	台灣大學	9	1245	17	3	347	33	2	264	49	1	55
2	台灣大學	9	1376	18	3	399	34	2	264	50	1	58
3	台灣大學	8	926	19	3	403	35	2	265	51	1	60
4	成功大學	8	1394	20	3	429	36	2	268	52	1	65
5	台灣大學	7	976	21	3	435	37	2	286	53	1	65
6	交通大學	7	1265	22	3	478	38	2	358	54	1	71
7	台灣大學	7	1562	23	3	503	39	2	364	55	1	76
8	交通大學	6	942	24	3	544	40	2	471	56	1	87
9	台灣大學	6	1032	25	3	627	41	2	546	57	1	94
10	成功大學	6	1120	26	3	652	42	1	29	58	1	97
11	成功大學	6	1158	27	3	689	43	1	37	59	1	98
12	清華大學	5	842	28	2	165	44	1	39	60	1	100
13	交通大學	5	1022	29	2	186	45	1	40	61	1	101
14	中山大學	4	426	30	2	193	46	1	41	62	1	108
15	台灣師大	4	731	31	2	244	47	1	43	63	1	114
16	清華大學	3	260	32	2	249	48	1	48	64	1	115

2010 ACM ICPC Asia Kaohsiung Regional (70 Teams)

rank	school	solved	time	rank	school	solved	time
1	National Taiwan University (Taiwan)	10	1797	25	National Tsing Hua University (Taiwan)	5	844
2	University of Tokyo (Japan)	10	1855	26	National Cheng Kung University (Taiwan)	5	877
3	National Taiwan University (Taiwan)	10	1971	27	The University of Hong Kong (Hong Kong)	5	1195
4	Shanghai Jiaotong University (China)	9	1159	28	National Sun-Yat-Sen University (Taiwan)	5	1248
5	National Taiwan University (Taiwan)	9	1200	29	National Taiwan Normal University (Taiwan)	4	417
6	National Taiwan University (Taiwan)	9	1205	30	Soongsil University(Korea)	4	448
7	National Taiwan University (Taiwan)	8	932	31	City University of Hong Kong (Hong Kong)	4	455
8	Shanghai Jiaotong University (China)	8	1000	32	National Cheng Kung University (Taiwan)	4	491
9	National Taiwan University (Taiwan)	8	1097	33	Bina Nusantara University (Indonesia)	4	499
10	National Taiwan University (Taiwan)	8	1294	34	Chung Hua University (Taiwan)	4	554
11	National Taiwan University (Taiwan)	8	1301	35	The University of Hong Kong (Hong Kong)	4	566
12	Chinese University of Hong Kong(Hong Kong)	7	738	36	National Taiwan Normal University (Taiwan)	4	627
13	National Cheng Kung University (Taiwan)	7	1079	37	National Tsing Hua University (Taiwan)	4	637
14	National Taiwan University (Taiwan)	7	1082	38	National Tsing Hua University (Taiwan)	4	650
15	Bina Nusantara University (Indonesia)	7	1231	39	National Sun-Yat-Sen University (Taiwan)	4	742
16	National Chiao Tung University (Taiwan)	7	1255	40	National Taiwan Normal University (Taiwan)	4	804
17	National Chiao Tung University (Taiwan)	7	1358	41	National Cheng Kung University (Taiwan)	4	969
18	The University of Hong Kong (Hong Kong)	6	849	42	Saitama University (Japan)	3	225
19	Hong Kong University of Science and Technology (Hong Kong)	6	887	43	National Cheng Kung University (Taiwan)	3	297
20	National Central University(Taiwan)	6	969	44	Senshu University (Japan)	3	338
21	National Taiwan University (Taiwan)	6	1035	45	National Cheng Kung University (Taiwan)	3	443
22	University of Aizu (Japan)	5	584	46	National Sun-Yat-Sen University (Taiwan)	3	462
23	National Chiao Tung University (Taiwan)	5	671	47	National Defence University (Taiwan)	3	486
24	National Taiwan University (Taiwan)	5	817	48	National Tsing Hua University (Taiwan)	3	511

ACM ICPC World Finals



The image shows a promotional banner for the ACM-ICPC World Finals 2013. The main title is "ACM-ICPC World Finals" in white on a black background, with the dates "June 30 - July 4" and the year "2013" in red. The location is "Saint Petersburg" and the host is "National Research University ITMO". The IBM logo is present with the text "event sponsor". A Twitter icon is in the top right. Below the main banner is a navigation menu with four categories: "world finals", "regionals", "compete", and "community", each with a list of links. To the right is a "Regional Contest Info Finder" section with a world map and a "world map" button. At the bottom are two promotional banners: "Participate in Regionals Now!" with a "Find a regional contest" button, and "ICPC Digital" with an image of a camera and a monitor.

ACM-ICPC World Finals
June 30 - July 4
2013
Saint Petersburg
host National Research University ITMO

IBM event sponsor

acm icpc
international collegiate programming contest

world map | what's new | about icpc

Regional Contest Info Finder...

(Find your regional contest by clicking the map)

world finals ↘
Schedule
Activities
Local Information
World Finals Rules
On-Site Registration
Video/Photo Coverage
World Finals Results
Past Problems
Teams
ICPC Challenge
Fact Sheet
Prog. Environment

regionals ↘
Regional Finder
Upcoming Regionals
Regional Results
Regional Rules
Getting Involved
Starting a Regional
Free ACM Membership

compete ↘
Preparation
Policies & Procedures
FAQs
The Problems

community ↘
IBM Sponsorship
Upsilon Pi Epsilon
ACM
Fact Sheet
History
Contacts

Participate in Regionals Now!
Find a regional contest

ICPC Digital

<http://cm.baylor.edu/welcome.icpc>

2002 ACM ICPC World Finals (64 Teams)

Place University

- 1 Shanghai JiaoTong University
- 2 Massachusetts Institute of Technology
- 3 University of Waterloo
- 4 Tsinghua University
- 5 Stanford University
- 6 Saratov State University
- 7 Fudan University
- 8 Duke University
- 9 Moscow State University
- 10 Universidad de Buenos Aires
- 11 Charles University Prague
- 11 Royal Institute of Technology
- 11 Seoul National University
- 11 St Petersburg Institute of Fine
Mechanics and Optics
- 11 University of New South Wales
- 11 University of Wisconsin - Madison
- 11 Warsaw University
- 18 Albert Einstein University Ulm
- 18 Belarusian State University
- 18 Novosibirsk State University

Place University

- 18 Petrozavodsk State University
- 18 POLITEHNICA University of Bucharest
- 18 Sharif University of Technology
- 18 The University of Tokyo
- 18 University of Oldenburg
- 18 University of Toronto
- 27 California Institute of Technology
- 27 Cornell University
- 27 Orel State Technical University
- 27 Queen's University
- 27 Sofia University
- 27 The Chinese University of Hong Kong
- 27 The University of Chicago
- 27 University of Calgary
- 27 University of California, San Diego
- 27 University of Central Florida
- 27 University of Otago
- 27 University of Texas at Austin
- 27 University of the Witwatersrand,
Johannesburg
- 27 Virginia Tech

2005 ACM ICPC World Finals (78 Teams)

Place	University	Solved	Minutes	Place	University	Solved
1	<u>Shanghai Jiaotong U</u>	8	1517	17	Saratov State U	5
2	Moscow State U	7	711	17	Sharif U of Technology	5
3	St Petersburg Institute of Fine Mechanics and Optics	7	888	17	St. Petersburg State U	5
4	U of Waterloo	7	1046	17	U of British Columbia	5
5	U of Wroclaw	7	1155	17	U of Illinois	5
6	<u>Fudan U</u>	7	1275	17	Ural State U	5
7	KTH - Royal Institute of Technology	6	965	17	Warsaw U	5
8	Norwegian U of Science & Technology	6	1054	17	<u>ZhongShan (Sun Yat-sen) U</u>	5
9	Izhevsk State Technical U	6	1072	29	Altai State Technical U	4
10	POLITEHNICA U Bucharest	6	1113	29	Bangladesh U of Engineering & Technology	4
11	<u>Peking U</u>	6	1131	29	California Institute of Technology	4
12	<u>The U of Hong Kong</u>	6	1145	29	Duke U	4
13	Novosibirsk State U	6		29	Indian Institute of Technology, Madras	4
13	<u>Tsinghua U</u>	6		29	Instituto Tecnologico de Aeronautica	4
13	Ufa State Technical U of Aviation	6		29	Kyoto U	4
13	Yonsei U	6		29	Massachusetts Institute of Technology	4
17	Amirkabir U of Technology	5		29	Nanyang Technological U	4
17	Belarusian State U	5		29	Seoul National U	4
17	Information & Communications U	5		29	Sofia U	4
17	Perm State U	5		29	U of Alberta	4

2010 ACM ICPC World Finals (103 Teams)

rank	school	solved	time	rank	school	solved
1	Shanghai Jiaotong University	7	778	14	Kyoto University	5
2	Moscow State University	7	940	14	Massachusetts Institute of Technology	5
3	National Taiwan University	6	779	14	National Technical University "Kharkiv Polytechnic Institute"	5
4	Taras Shevchenko Kiev National University	6	928	14	Novosibirsk State University	5
5	Petrozavodsk State University	6	985	14	Peking University	5
6	Tsinghua University	6	998	14	Samara State Aerospace University	5
7	Saratov State University	6	1010	14	Seoul National University	5
8	University of Warsaw	6	1042	14	St. Petersburg State University of IT, Mechanics and Optics	5
9	St. Petersburg State University	6	1042	14	Stanford University	5
10	Zhongshan (Sun Yat-sen) University	6	1049	14	State University - Higher School of Economics	5
11	Fudan University	6	1114	14	Universidade Federal de Pernambuco	5
12	KTH - Royal Institute of Technology	6	1265	14	University of British Columbia	5
13	Ural State University	6	1312	14	University of Maryland	5
14	Beijing University of Posts and Telecommunications	5		14	University of Michigan at Ann Arbor	5
14	Belarusian State University	5		14	University of Tokyo	5
14	Carnegie Mellon University	5		14	University of Waterloo	5
14	Cornell University	5		14	University of Wroclaw	5
14	Instituto de Matematica e Estatistica da Universidade de Sao Paulo	5				

ACM ICPC World Champions

year	place	country	university	site	team	final	champions
1997	San Jose		560		1100	50	Harvey Mudd College (USA)
1998	Atlanta			49	1250	54	Charles University (Czech)
1999	Eindhoven	59	839	63	1900	62	University of Waterloo (Canada)
2000	Orlando				2400	60	St. Petersburg State University (Russia)
2001	Vancouver	70	1079		2700	64	St. Petersburg State University (Russia)
2002	Honolulu	67	1300		3082	64	Shanghai Jiaotong University (China)
2003	Beverly Hills	68	1329	106	3835	70	Warsaw University (Poland)
2004	Prague	75	1411	127	3105	73	St. Petersburg Institute of Fine Mechanics and Optics (Russia)
2005	Shanghai					78	Shanghai Jiaotong University (China)
2006	San Antonio	84	1737	183	5606	83	Saratov State University (Russia)
2007	Tokyo	82	1756	205	6099	88	Warsaw University (Poland)
2008	Banff		1821	213	6700	100	St. Petersburg State University of IT, Mechanics, and Optics (Russia)
2009	Stockholm	88	1838		7109	100	St. Petersburg State University of IT, Mechanics, and Optics (Russia)
2010	Harbin	82	1931	242	7900	103	Shanghai Jiaotong University (China)
2011	Orlando	88	2070	280	8305	100	Zhejiang University (China)
2012	Warsaw				8478	100	St. Petersburg State University of IT, Mechanics, and Optics (Russia)

UVA Online Judge








- 線上即時評分系統(電腦自動評分)
- 題目來源：ACM ICPC
- 題目總數：超過3600題



<http://uva.onlinejudge.org/>

UVA Online Judge

- 統計每題被解的情形，讓學習者知道題目困難度

Title	Total Submissions / Solving %	Total Users / Solving %
100 - The 3n + 1 problem	427685 	57119 
101 - The Blocks Problem	60530 	12581 
102 - Ecological Bin Packing	62861 	17176 
103 - Stacking Boxes	28301 	7149 
104 - Arbitrage	22193 	4335 
105 - The Skyline Problem	38854 	9506 
106 - Fermat vs. Pythagoras	22855 	4815 
107 - The Cat in the Hat	36805 	6131 
108 - Maximum Sum	34792 	10574 
109 - SCUD Busters	8946 	2296 
110 - Meta-Loopless Sorts	8540 	2351 
111 - History Grading	15601 	6419 
112 - Tree Summing	23381 	4818 
113 - Power of Cryptography	32970 	10353 
114 - Simulation Wizardry	6406 	1836 
115 - Climbing Trees	5258 	1572 
116 - Unidirectional TSP	30947 	5775 
117 - The Postal Worker	4410 	2458 

The Format of One Problem

- General Description
- Input Format
- Output Format
- Sample Input
- Sample Output

Shoemaker's Problem

Shoemaker has N jobs (orders from customers) which he must make. Shoemaker can work on only one job in each day. For each i th job, it is known the integer T_i ($1 \leq T_i \leq 1000$), the time in days it takes the shoemaker to finish the job. For each day of delay before starting to work for the i th job, shoemaker must pay a fine of S_i ($1 \leq S_i \leq 10000$) cents. Your task is to help the shoemaker, writing a program to find the sequence of jobs with minimal total fine.

The Input

The input begins with a single positive integer on a line by itself indicating the number of the cases following, each of them as described below. This line is followed by a blank line, and there is also a blank line between two consecutive inputs.

First line of input contains an integer N ($1 \leq N \leq 1000$). The next N lines each contain two numbers: the time and fine of each task in order.

The Output

For each test case, the output must follow the description below. The outputs of two consecutive cases will be separated by a blank line.

Your program should print the sequence of jobs with minimal fine. Each job should be represented by its number in input. All integers should be placed on only one output line and separated by one space. If multiple solutions are possible, print the first lexicographically.

Sample Input

```
1
4
3 4
1 1000
2 2
5 5
```

Sample Output

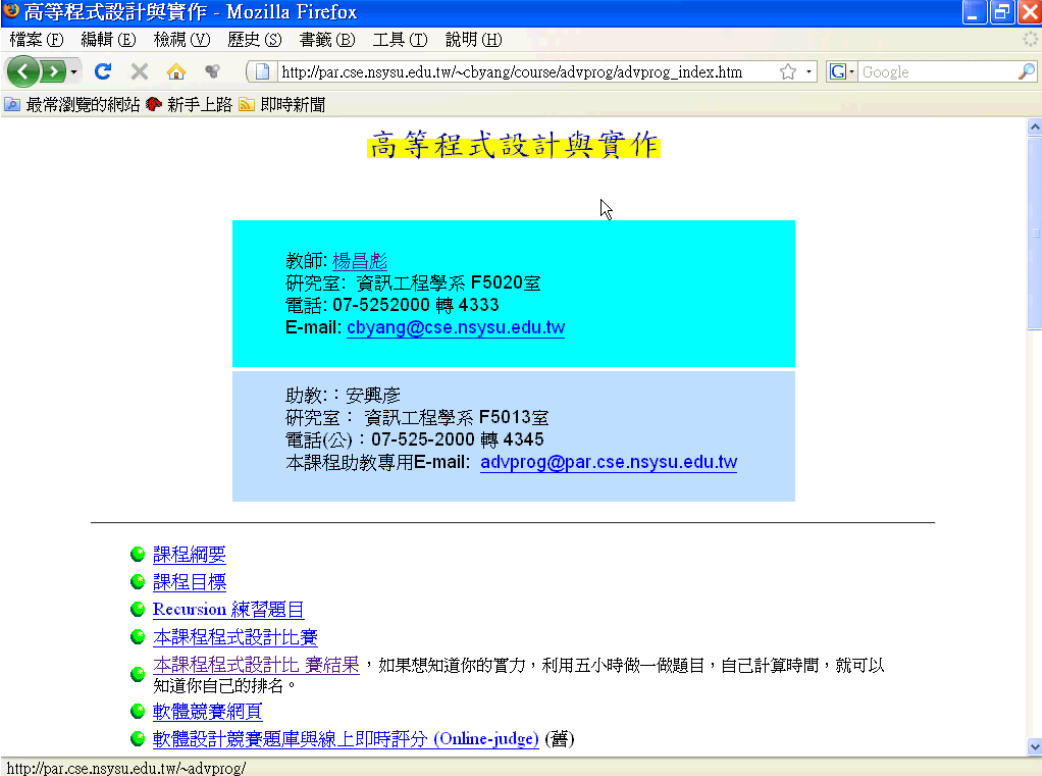
```
2 1 3 4
```

[Alex Gevak](#)

September 16, 2000 (Revised 4-10-00, Antonio Sanchez)

「高等程式設計與實作」課程

- 簡易演算法(二小時)、UVA題目討論(一小時)
- 題目難易分級
- 上機模擬比賽



The screenshot shows a Mozilla Firefox browser window with the title '高等程式設計與實作 - Mozilla Firefox'. The address bar displays the URL 'http://par.cse.nsysu.edu.tw/~cbyang/course/advprog/advprog_index.htm'. The page content includes the course title '高等程式設計與實作' in yellow text. Below the title, there are two colored boxes containing contact information for the instructor and the teaching assistant. The instructor's box is cyan and lists: 教師: 楊昌彪, 研究室: 資訊工程學系 F5020室, 電話: 07-5252000 轉 4333, E-mail: cbyang@cse.nsysu.edu.tw. The teaching assistant's box is light blue and lists: 助教: 安興彥, 研究室: 資訊工程學系 F5013室, 電話(公): 07-525-2000 轉 4345, 本課程助教專用E-mail: advprog@par.cse.nsysu.edu.tw. At the bottom of the page, there is a list of links: 課程綱要, 課程目標, Recursion 練習題目, 本課程程式設計比賽, 本課程程式設計比賽結果, 軟體競賽網頁, and 軟體設計競賽題庫與線上即時評分 (Online-judge) (舊). The status bar at the bottom shows the URL 'http://par.cse.nsysu.edu.tw/~advprog/'.

http://par.cse.nsysu.edu.tw/~cbyang/course/advprog/advprog_index.htm

大學程式能力檢定 (CPE)簡介

CPE 的目標

- 利用 外部題目資源，涵蓋難、中、易範圍，以檢測學生平均程式能力，提升學生程式能力
- CPE 有客觀的分級機制，有助於瞭解自己程式設計的能力
- 同步作業：
 - 同時開闢數十個程式考場（每個考場容納 20-200 人）
 - 節省系統設計、選命題時間
 - 跨校競爭，刺激學習意願
- 有限的人力、經費
- 每年可以多次舉辦

CPE辦理要點--主辦學校之職責

- 徵求協辦學校
- 組織選題(命題)委員會，委員屬義務性質，進行選題(命題)試務(包含擬定測試資料)。
- 決定考試日期，對外宣傳
- 訂定及維護與考場相關之標準作業流程，並督導其流程運作。
- 協辦考場監考與 CPE client 技術支援
 - 為了公信與考試品質考量，每一協辦學校第一次做為考場時，由主辦學校派人協助監考與技術支援。

CPE辦理要點--協辦學校之職責

- 提供電腦教室做為考場，並執行考場環境之安裝事宜。
- 依循考場標準作業流程辦理當地考區試務(派人監考、核對學生身份、維持考場秩序、處理偶發事件等)。
- 新加入的協辦學校之考場負責人須與主辦學校簽訂「辦理意向書」。當該考場負責人更換，或主辦學校更換時，須重新簽訂。

CPE辦理要點--技術團隊

- 由交通大學(黃世昆教授)進行 CPEDomjudge 技術支援
- 負責電腦自動評判相關技術之研發，維護本檢定之伺服器之運作與網頁內容(線上報名、成績產生、成績查詢等)。

CPE(學生)考試規則(摘要)

- 報名資格為大專在學學生
- 報名後，無故缺席而未到考，將取消其後一次考試資格。
- 考生除紙本字典外，不能攜帶任何資料進場(封閉網路)
- 採 ACM-ICPC 評分規則
 - 絕對成績：A,B,C,D 等級距
 - 相對成績：ACM-ICPC 排名規則

考試作答操作流程

請點選

步驟或功能欄的 submissions ↓

The screenshot shows a web interface for a programming competition. At the top, there are navigation tabs: 'submissions', 'clarifications (10 new)', 'scoreboard', 'problems', and 'documentation'. The 'submissions' tab is highlighted with a red box. Below the tabs, the page title is 'Submissions team XXX'. There is a 'no time limit' indicator. A table lists submission records with columns for 'time', 'problem', 'lang', and 'status'. The 'status' column contains links to details, such as 'COMPILER-ERROR' and 'CORRECT'. On the right side, there is a 'PROBLEM SCORE' table showing scores for various problem IDs.

time	problem	lang	status
2010-06-21 17:46:33	10400	CPP	COMPILER-ERROR
2010-06-21 17:45:50	10400	CPP	COMPILER-ERROR
2010-06-07 09:46:01	HELLO	CPP	CORRECT
2010-06-07 09:43:20	HELLO	CPP	CORRECT
2010-06-07 09:36:03	HELLO	CPP	COMPILER-ERROR
2010-06-07 09:33:22	HELLO	CPP	COMPILER-ERROR
2010-06-07 08:38:08	HELLO	CPP	COMPILER-ERROR
2010-06-04 20:52:31	HELLO	CPP	CORRECT
2010-06-04 20:47:14	HELLO	CPP	COMPILER-ERROR
2010-06-04 20:45:39	HELLO	CPP	COMPILER-ERROR
2010-06-04 20:43:10	HELLO	CPP	COMPILER-ERROR
2010-06-04 20:41:09	HELLO	CPP	COMPILER-ERROR
2010-06-04 20:36:35	HELLO	CPP	COMPILER-ERROR
2010-06-04 18:33:07	HELLO	CPP	COMPILER-ERROR

PROBLEM	SCORE
10400	0
10606	0
10667	0
10621	0
10706	0
11487	0
2008-22	0
2009-11	0
2009-16	0
Summary	0 / 0

4. 請選擇file

3. 點選Submit即可上傳至judge

scoreboard操作

即時查看成績

[submissions](#)
[clarifications \(10 new\)](#)
[scoreboard](#)
[problems](#)
[documentation](#)

Tue 22 Jun 2010 09:14:18

Scoreboard June 9 Basic/Graduate Programming Exam (GPE) and Monthly Contest

final standings

#	AFFIL.	TEAM	SCORE	10400 ●	10606 ●	10607 ●	10621 ●	10706 ●	11487 ●	2008-22 ●	2009-11 ●	2009-16 ●
1	交大 資科工所	SuBaRaSi	7 442	1 (37 + 0)	6 (164 + 100)	1 (16 + 0)	1 (23 + 0)	1	1 (6 + 0)	2 (50 + 20)	2	1 (26 + 0)
2	交大 資工系網多組二A	林煥博	7 561	1 (5 + 0)	4 (153 + 60)	2 (25 + 20)	1 (34 + 0)	2	1 (64 + 0)	4 (91 + 60)	0	1 (49 + 0)
3	交大 資工2B	薛丞宏	6 206	1 (3 + 0)	0	1 (67 + 0)	1 (35 + 0)	2	1 (28 + 0)	1 (42 + 0)	3	1 (31 + 0)
4	交大 資工系	廖挺富 資工二	6 229	1 (21 + 0)	2	1 (70 + 0)	1 (28 + 0)	0	1 (6 + 0)	2 (50 + 20)	3	1 (34 + 0)
5	交大 資工101	陳冠文	6 274	1 (5 + 0)	0	2 (43 + 20)	1 (11 + 0)	0	1 (52 + 0)	3 (84 + 40)	5	1 (19 + 0)
6	成大 資工系100級	彭成玉	6 365	1 (0 + 0)	0	1 (104 + 0)	1 (65 + 0)	0	1 (7 + 0)	1 (124 + 0)	0	2 (45 + 20)
7	成大 資訊工程101乙	映翰 陳	6 413	1 (5 + 0)	2	4 (136 + 60)	1 (59 + 0)	0	2 (25 + 20)	1 (75 + 0)	0	1 (33 + 0)
8	交大 網路工程所研一	張大鈞	6 437	1 (5 + 0)	6	4 (121 + 60)	1 (19 + 0)	0	5 (79 + 80)	1 (49 + 0)	0	1 (24 + 0)
9	成大 資訊工程學系101	郭至軒	6 692	1 (4 + 0)	8	4 (74 + 60)	5 (76 + 80)	0	2 (13 + 20)	10 (144 + 180)	2	1 (41 + 0)
10	中山 資工所98級	陳俊仁	5 276	1 (6 + 0)	0	2 (114 + 20)	1 (75 + 0)	0	1 (26 + 0)	8	0	1 (35 + 0)
11	中山 資工系99級	鄭凱原	5 319	1 (7 + 0)	0	1 (137 + 0)	3 (70 + 40)	0	1 (50 + 0)	3	0	1 (15 + 0)
12	成大 資工系100級	蘇宏彥	5 328	1 (4 + 0)	0	4	1 (57 + 0)	0	1 (35 + 0)	4 (132 + 60)	0	1 (40 + 0)
13	交大 資科工碩一	賴育聖	5 331	1 (6 + 0)	0	6	1 (32 + 0)	0	1 (122 + 0)	1 (113 + 0)	0	1 (58 + 0)
14	成大 資工系三年級	彭正龍	5 396	4 (15 + 60)	0	3	1 (53 + 0)	0	1 (37 + 0)	1 (65 + 0)	0	1 (166 + 0)
15	成大 CSIE 101	Lin Ting Han	5 398	1 (12 + 0)	0	1	1 (60 + 0)	0	1 (138 + 0)	4 (98 + 60)	0	1 (30 + 0)
16	交大 資工所 97	黃佑鈞	5 479	2 (35 + 20)	0	0	1 (142 + 0)	0	1 (107 + 0)	1 (156 + 0)	0	1 (19 + 0)
17	交大 CS	莊明欽	5 483	1 (12 + 0)	0	1 (176 + 0)	0	0	1 (52 + 0)	4 (115 + 60)	0	1 (68 + 0)
18	中山 CSE	Liu Allen	5 512	1 (58 + 0)	0	2 (131 + 20)	0	0	3 (20 + 40)	4 (90 + 60)	3	2 (73 + 20)
19	中山 資工系100級	黃浩宇	5 556	1 (6 + 0)	0	0	4 (47 + 60)	0	3 (106 + 40)	4 (176 + 60)	0	1 (61 + 0)
20	交大 資科工所	黃博彥	5 563	3 (29 + 40)	0	0	1 (170 + 0)	0	1 (68 + 0)	6 (145 + 100)	0	1 (11 + 0)
21	中山 資工系 101	黃馴	5 802	5 (27 + 80)	0	0	5 (123 + 80)	0	7 (176 + 120)	1 (149 + 0)	0	1 (47 + 0)
22	成大 100	葉昇翰	4 223	2 (23 + 20)	0	0	1 (53 + 0)	1	2 (68 + 20)	0	0	1 (39 + 0)
23	交大 網路工程所	黃霆鈞	4 270	2 (9 + 20)	1	2	1 (101 + 0)	0	1 (25 + 0)	0	0	1 (115 + 0)
24	交大 101	Hsieh Chu-An	4 295	2 (27 + 20)	0	0	3 (113 + 40)	0	1 (56 + 0)	5	0	1 (39 + 0)
25	交大 資工系 資電組2	藍元良	4 340	1 (14 + 0)	0	0	0	0	1 (52 + 0)	1 (185 + 0)	0	1 (89 + 0)
26	中山 資工101	邱柏蒿	4 359	1 (27 + 0)	0	4 (148 + 60)	0	0	1 (51 + 0)	0	0	1 (73 + 0)
27	中山 CSE102	陳慶耀	4 360	1 (6 + 0)	2	2	4 (125 + 60)	0	3 (61 + 40)	0	0	1 (68 + 0)
28	資工 資工01	李佳璇	4 363	1 (28 + 0)	0	6	1 (110 + 0)	0	2 (125 + 20)	0	0	1 (80 + 0)

clarifications操作

[submissions](#) [clarifications \(10 new\)](#) [scoreboard](#) [problems](#) [documentation](#)

Send Clarification Request

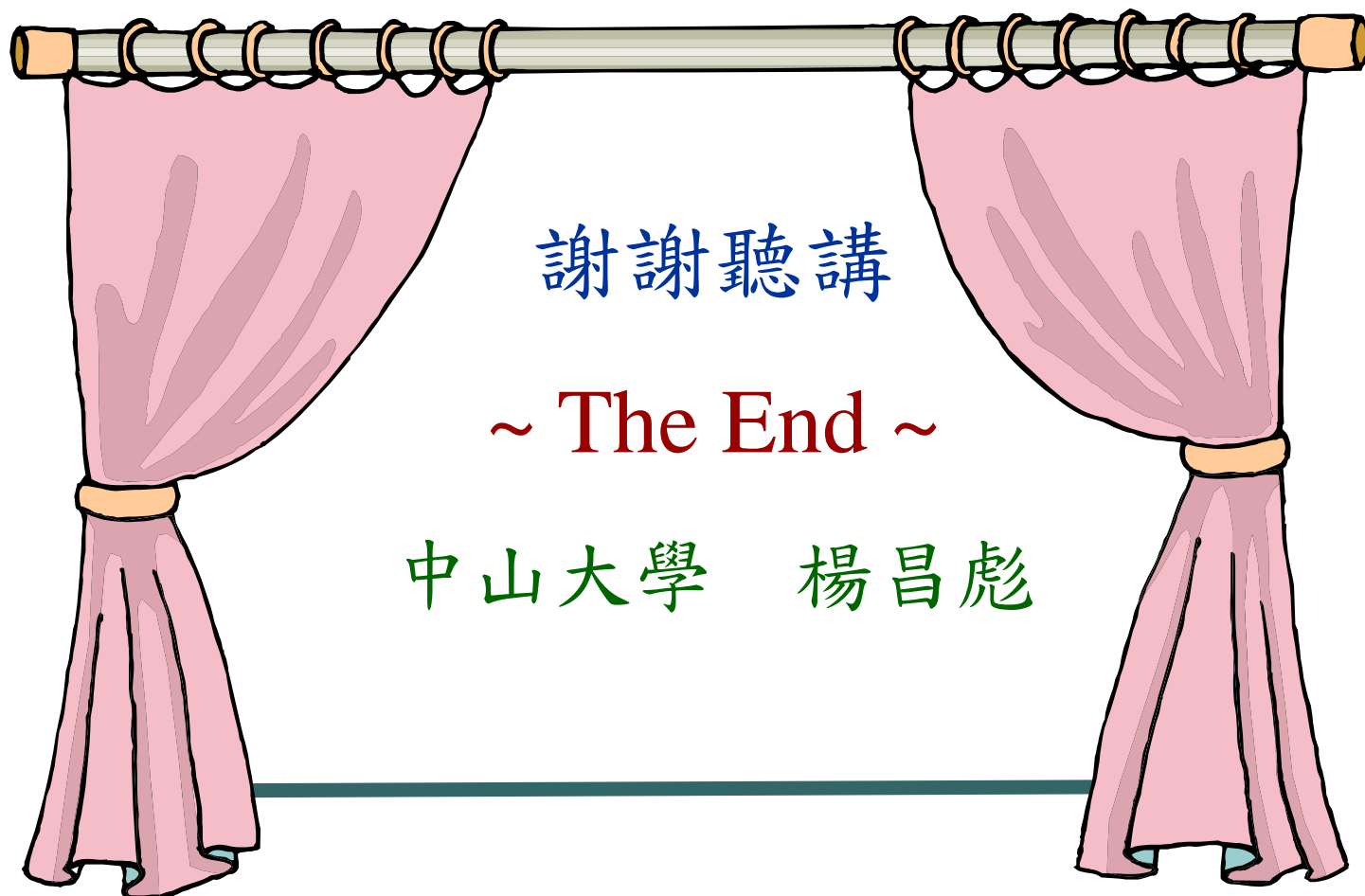
管理員回答
To: Jury 歷史提問

Text:

Send

Clarification Requests:

ID	from	to	time	text
904	XXX	Jury	18:24	test



謝謝聽講

~ The End ~

中山大學 楊昌彪